

Program priorytetowy Moja Woda

KRÓTKI PORADNIK




Jak złożyć wniosek o płatność i uzyskać wypłatę dotacji?

Jeśli otrzymałeś pismo z informacją o przyznaniu dofinansowania oraz nadanym numerem umowy w ramach Programu Moja Woda stałeś się BENEFICJENTEM PROGRAMU MOJA WODA.

W momencie, gdy zrealizowałeś w całości planowane zadanie możesz starać się o zwrot środków czyli wypłatę dotacji.

W tym celu należy przygotować następujące dokumenty:

1. FAKTURY (RACHUNKI, INNE DOKUMENTY KSIĘGOWE)

-  Pamiętaj, że faktury (rachunki, inne dokumenty księgowe) muszą być wystawione na Beneficjenta (Wnioskodawcę) lub Beneficjenta i Współmażonka.
-  Pamiętaj, że faktury (rachunki, inne dokumenty księgowe) wystawione przed datą 01.06.2020 r. nie mogą być uznane do wypłaty środków.
-  Pamiętaj, że faktury (rachunki, inne dokumenty księgowe) muszą być przez Ciebie opłacone.
Przygotuj kserokopie faktur (rachunków, innych dokumentów księgowych).

2. PROTOKÓŁ KOŃCOWEGO ODBIORU PRZEDSIĘWZIĘCIA LUB OŚWIADCZENIE O SAMODZIELNYM MONTAŻU

1. JEŚLI CAŁOŚĆ PRAC WYKONAŁA FIRMA ZEWNĘTRZNA



Pobierz wzór Protokołu końcowego odbioru przedsięwzięcia ze strony internetowej <https://beneficjent.wfosigw.rzeszow.pl> > MOJA WODA > Wymagana dokumentacja.

Należy go wypełnić i podpisać przez FIRMĘ (WYKONAWCĘ) i BENEFICJENTA.

2. JEŚLI ZAKUPIŁEŚ I ZAMONTOWAŁEŚ INSTALACJĘ SAMODZIELNIE





Pobierz wzór Oświadczenia o samodzielnym montażu ze strony internetowej <https://beneficjent.wfosigw.rzeszow.pl> > MOJA WODA > Wymagana dokumentacja.

Następnie wypełnij i podpisz się.

UWAGA: Jeśli część prac wykonała firma zewnętrzna (co potwierdza faktura I wystawiona na montaż), a część została przez Ciebie zakupiona i zamontowana samodzielnie – faktura II obejmuje tylko koszty materiału) – wówczas dla części prac wykonywanej przez firmę należy przedłożyć protokół końcowego odbioru przedsięwzięcia, a dla części prac wykonanych samodzielnie przez Beneficjenta należy przedłożyć Oświadczenie o samodzielnym montażu.

3. WNIOSEK O PŁATNOŚĆ

Pobierz wzór wniosku ze strony internetowej
<https://beneficjent.wfosigw.rzeszow.pl> > MOJA WODA > Wymagana dokumentacja.
Wypełnij wszystkie jego pola, a następnie go podpisz.

-  Nie zapomnij wpisać numeru umowy dotacji. Został Ci on podany w piśmie informującym o przyznaniu dofinansowania.
-  Nie zapomnij wpisać kwoty wnioskowanej wypłaty – nie może być ona wyższa od kwoty przyznanej dotacji i nie wyższa niż 80% faktycznie poniesionych kosztów (wynikających z faktur, rachunków, innych dokumentów księgowych).

Wszystkie wyżej wymienione dokumenty należy wysłać do WFOŚiGW w Rzeszowie na adres:

Wojewódzki Fundusz Ochrony Środowiska i Gospodarki Wodnej w Rzeszowie
ul. Zygmuntowska 9
35-025 Rzeszów

Dotacja zostanie przelana na numer konta podany we wniosku o dofinansowanie, w ciągu 3 miesięcy od prawidłowo złożonego wniosku o płatność.