

Program priorytetowy Moja Woda

KRÓTKI PORADNIK




Jak złożyć wniosek o płatność i uzyskać wypłatę dotacji?

Jeśli otrzymałeś pismo z informacją o przyznaniu dofinansowania oraz nadanym numerem umowy w ramach Programu Moja Woda stałeś się BENEFICJENTEM PROGRAMU MOJA WODA.

W momencie, gdy zrealizowałeś w całości planowane zadanie możesz starać się o zwrot środków czyli wypłatę dotacji.

W tym celu należy przygotować następujące dokumenty:

1. FAKTURY (RACHUNKI, INNE DOKUMENTY KSIĘGOWE)

-  Pamiętaj, że faktury (rachunki, inne dokumenty księgowe) muszą być wystawione na Beneficjenta (Wnioskodawcę) lub Beneficjenta i Współmażonka.
-  Pamiętaj, że faktury (rachunki, inne dokumenty księgowe) wystawione przed datą 01.06.2020 r. nie mogą być uznane do wypłaty środków.
-  Jeśli faktury (rachunki, inne dokumenty księgowe) zostały przez Ciebie opłacone gotówką, poproś Wystawcę faktury, aby zamieścił na niej adnotację „zapłacono gotówką” lub wystawił potwierdzenie zapłaty.

Przygotuj faktury (rachunki, inne dokumenty księgowe) w następujący sposób:

1. Zrób ksero faktur (rachunków, innych dokumentów księgowych), a następnie **opisz kserokopię słowami „za zgodność z oryginałem” i podpisz się.**
2. a) **Jeśli opłaciłeś faktury przelewem** – należy dołączyć potwierdzenie zapłaty – w tym celu **dołącz potwierdzenie zapłaty lub wyciąg bankowy.**
b) **Jeśli opłaciłeś faktury gotówką** – na fakturze powinna znaleźć się adnotacja „zapłacono gotówką”. Gdy jej nie ma dołącz potwierdzenie zapłaty wystawione przez wystawcę faktury.

2. PROTOKÓŁ KOŃCOWEGO ODBIORU PRZEDSIĘWZIĘCIA LUB OŚWADCZENIE O SAMODZIELNYM MONTAŻU

1. JEŚLI CAŁOŚĆ PRAC WYKONAŁA FIRMA ZEWNĘTRZNA



Pobierz wzór Protokołu końcowego odbioru przedsięwzięcia ze strony internetowej <https://beneficjent.wfosigw.rzeszow.pl> > MOJA WODA > Wymagana dokumentacja.

Należy go wypełnić i podpisać przez FIRMĘ (WYKONAWCĘ) i BENEFICJENTA.

2. JEŚLI ZAKUPIŁEŚ I ZAMONTOWAŁEŚ INSTALACJĘ SAMODZIELNIE



Pobierz wzór Oświadczenia o samodzielnym montażu ze strony internetowej
<https://beneficjent.wfosigw.rzeszow.pl> > MOJA WODA > Wymagana dokumentacja.

Następnie wypełnij i podpisz się.

UWAGA: Jeśli część prac wykonała firma zewnętrzna (co potwierdza faktura I wystawiona na montaż), a część została przez Ciebie zakupiona i zamontowana samodzielnie – faktura II obejmuje tylko koszty materiału) – wówczas dla części prac wykonywanej przez firmę należy przedłożyć protokół końcowego odbioru przedsięwzięcia, a dla części prac wykonanych samodzielnie przez Beneficjenta należy przedłożyć Oświadczenie o samodzielnym montażu.

3. WNIOSEK O PŁATNOŚĆ

Pobierz wzór wniosku ze strony internetowej
<https://beneficjent.wfosigw.rzeszow.pl> > MOJA WODA > Wymagana dokumentacja.

Wypełnij wszystkie jego pola, a następnie go podpisz.



Nie zapomnij wpisać numeru umowy dotacji. Został Ci on podany w piśmie informującym o przyznaniu dofinansowania.



Nie zapomnij wpisać kwoty wnioskowanej wypłaty – nie może być ona wyższa od kwoty przyznanej dotacji i nie wyższa niż 80% faktycznie poniesionych kosztów (wynikających z faktur, rachunków, innych dokumentów księgowych).

Wszystkie wyżej wymienione dokumenty należy wysłać do WFOŚiGW w Rzeszowie na adres:

Wojewódzki Fundusz Ochrony Środowiska i Gospodarki Wodnej w Rzeszowie
ul. Zygmuntowska 9
35-025 Rzeszów

Dotacja zostanie przelana na numer konta podany we wniosku o dofinansowanie, w ciągu 3 miesięcy od prawidłowo złożonego wniosku o płatność.