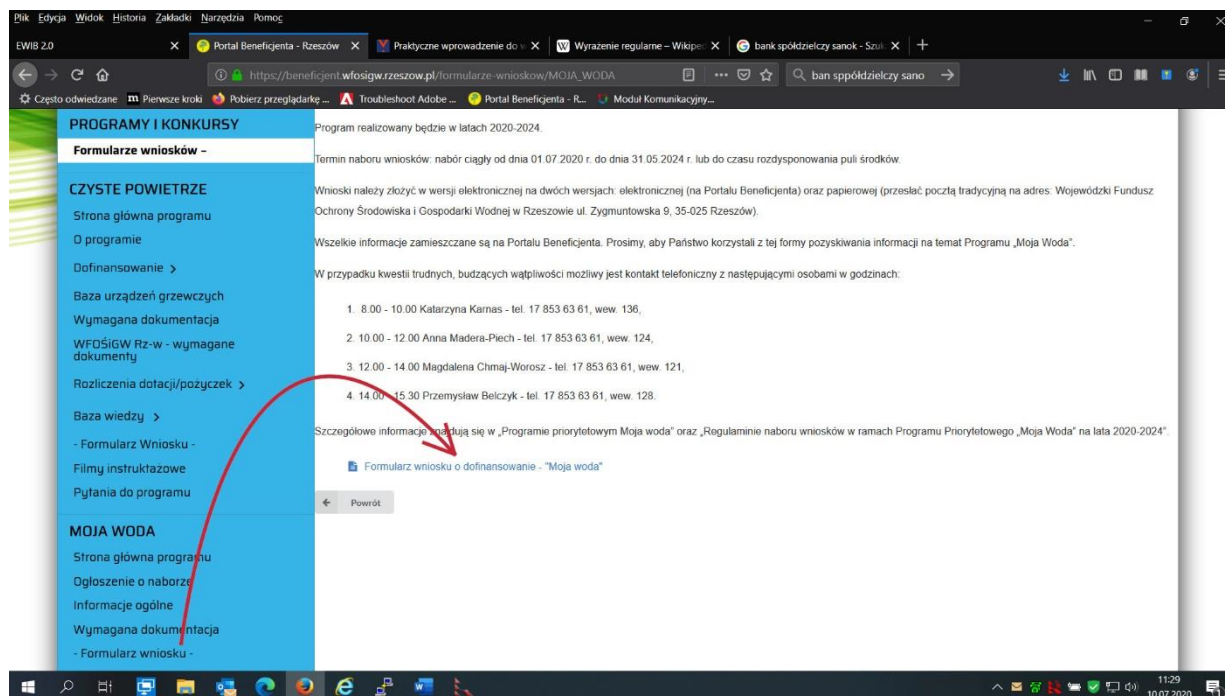
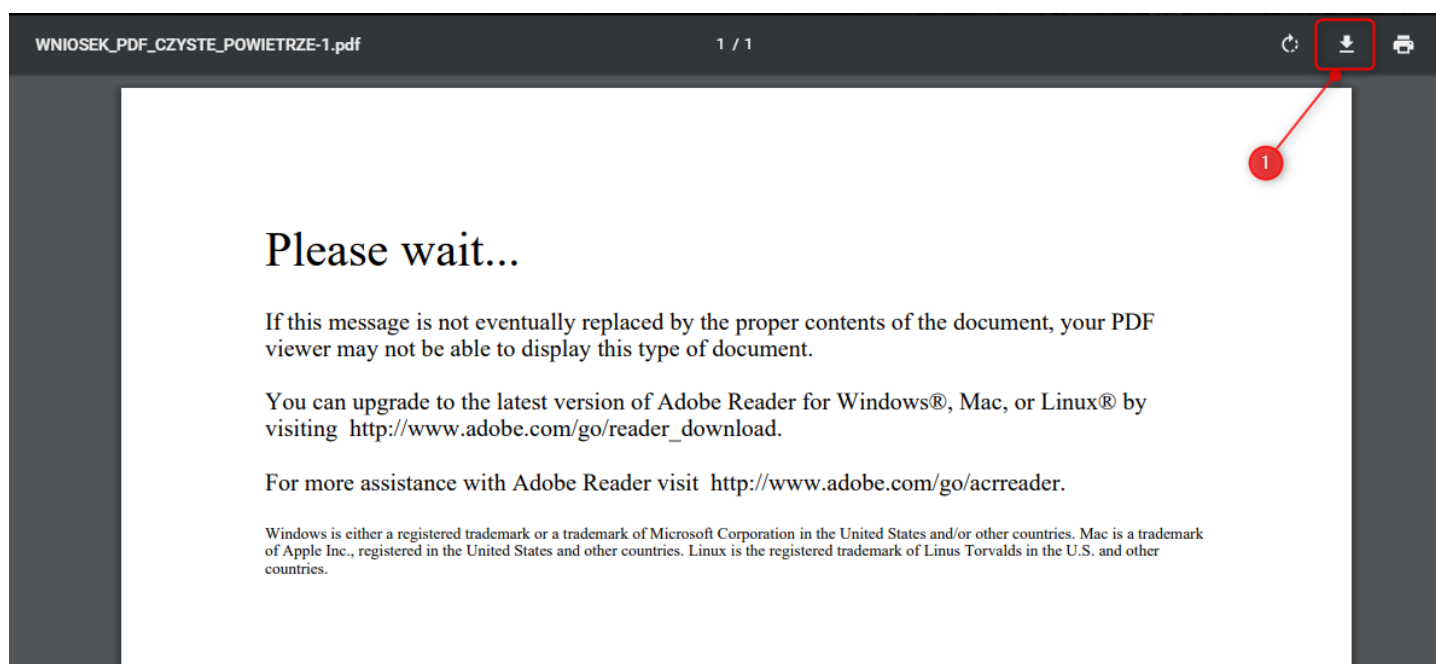


## Pobierz formularz

Aby pobrać formularz wniosku wraz z wymaganymi załącznikami przejdź do zakładki "Formularz Wniosku"



Formularz PDF należy **pobrać na dysk komputera** i otworzyć **wyłącznie** za pomocą darmowej i aktualnej aplikacji **Adobe Reader**, aktualna wersja dostępna tutaj: <https://get.adobe.com/pl/reader/>. Przeglądarki Mozilla Firefox i Google Chrome używają domyślnie wbudowanych przeglądarek plików PDF, które niepoprawnie wyświetlają formularze interaktywne. Natomiast przeglądarka Edge nie obsługuje wtyczek Acrobat Reader, a co za tym idzie wyświetlanie formularzy w przeglądarce nie jest możliwe i zwykle kończy się takim komunikatem:



Projekt realizowany we współpracy z Ministerstwem Klimatu i Partnerami



MINISTERSTWO  
KLIMATU

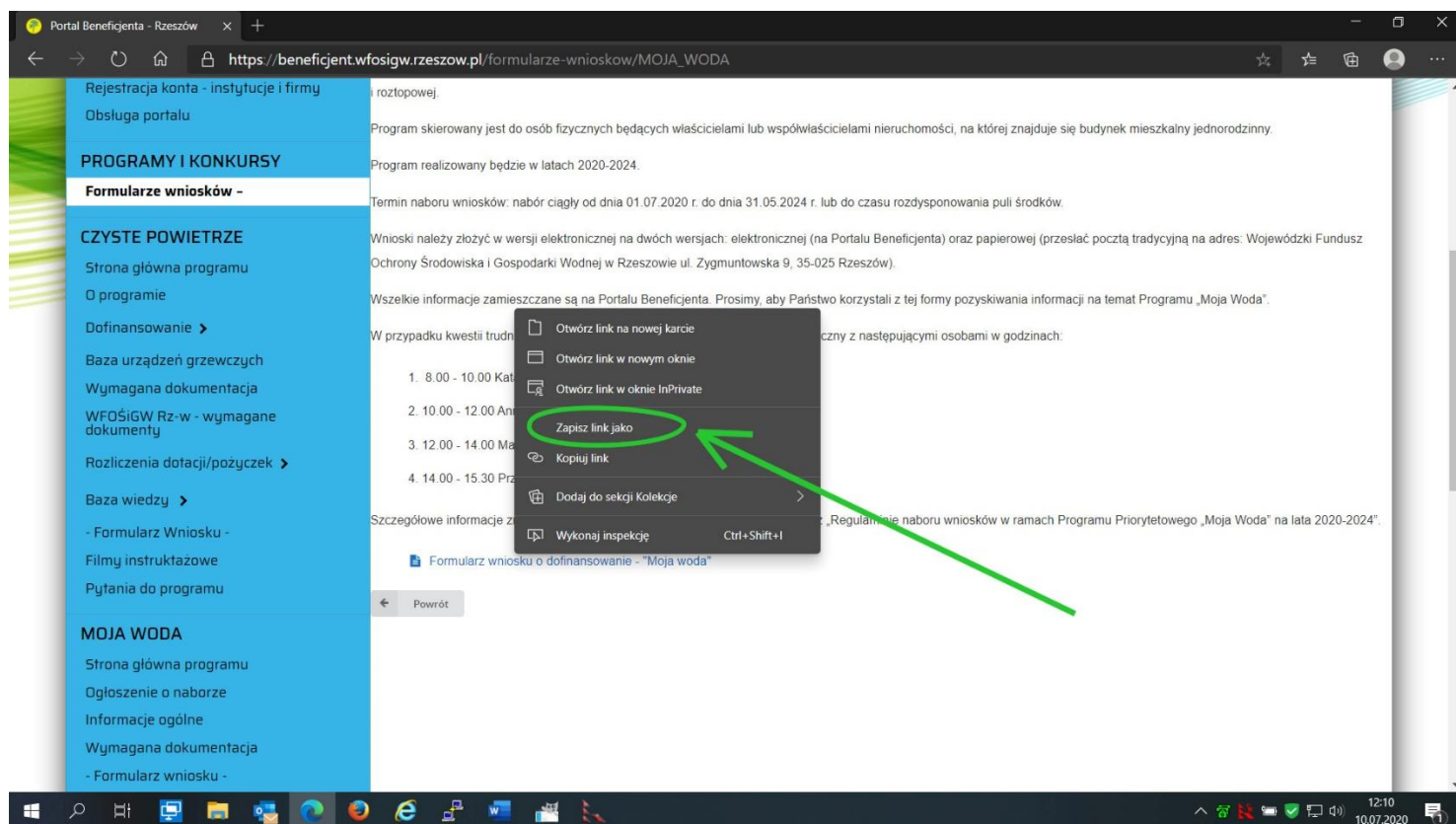


Narodowy Fundusz  
Ochrony Środowiska  
i Gospodarki Wodnej



SYSTEM  
FINANSOWANIA  
INWESTYCJI  
PROEKOLOGICZNYCH  
W POLSCE

W tej sytuacji wniosek należy **pobrać na dysk komputera**, za pomocą przycisku z **ikoną strzałki** znajdującego się w prawym górnym rogu komunikatu **(1)** lub klikając prawym klawiszem myszy na wniosku należy wybrać opcję „**Zapisz link jako**” (lub „**Zapisz plik docelowy jako**”)



Sugerujemy też, by na Twoim stanowisku komputerowym **domyślną aplikacją** do otwierania plików PDF była aktualna wersja aplikacji **Acrobat Reader**.