

Jak poprawnie przeprowadzić korektę wniosku

Jeśli Twój wniosek będzie **wymagał korekty**, pracownik funduszu powiadomi Cię o tym za pośrednictwem poczty e-mail, telefonicznie lub listownie. Wtedy, po zalogowaniu na Portalu Beneficjenta w **skrzynce podawczej** zobaczysz w kolumnie "Kwalifikacja przez WFOŚiGW" wpis **"Wymaga uzupełnienia/korekty"**:

The screenshot shows the 'SKRZYNIKA PODAWCZA -PDF-' section of the WFOŚiGW Beneficiary Portal. The page includes a navigation menu on the left and a main content area with a list of applications. A red arrow points to the 'WYSŁIJ WNIOSEK' button in the left sidebar, and another red arrow points to the 'Wymaga uzupełnienia / korekty' status in the 'Kwalifikacja przez WFOŚiGW' column of the application table.

Operacje na wniosku	Nazwa	Uwagi urzędu	Status	Data rejestracji	Kwalifikacja przez WFOŚiGW	Il. zał.	Opcje
WYSŁIJ WNIOSEK EDYTUJ WNIOSEK	2019-01-29 15:05:17 WFOŚiGW w Rzeszowie - Portal	Wysłano pismo z uwagami do uzupełnienia w dniu 29.01.2019 Szczegóły	WNIOSEK NIE WYSŁANY! Przygotowany / W trakcie uzupełniania	2019-01-29 00:00:00	Wymaga uzupełnienia / korekty	0	

Po kliknięciu na ten wpis zobaczysz szczegółowe informacje na temat **zakresu wymaganej korekty**, lub informacje takie dostaniesz **drogą e-mail**:

Szczegółowy podgląd pliku

Nazwa	2019-01-29 15:05:17 WFOŚiGW w Rzeszowie -
Status	Przygotowany / W trakcie uzupełniania
Kwalifikacja przez WFOŚiGW	Wymaga uzupełnienia / korekty
Data wysłania	29-01-2019
Uwagi urzędu	Wysłano pismo z uwagami do uzupełnienia w dniu 29.01.2019
Uwagi użytkownika	


Zamknij

Aby poprawnie **przeprowadzić korektę wcześniej zamieszczonego wniosku**, musisz go **pobrać** używając ikony klucza z dodatkowymi opcjami **(1)** i wybierając opcję "Pobierz wniosek" **(2)** :

Operacje na wniosku	Nazwa	Uwagi urzędu	Status	Data rejestracji	Kwalifikacja przez WFOŚiGW	Il. zał.	Opcje
<div style="border: 1px solid red; padding: 2px; display: inline-block; color: red;">WYŚLIJ WNIOSEK</div> <div style="border: 1px solid green; padding: 2px; display: inline-block; color: green;">EDYTUJ WNIOSEK</div>	2019-01-29 15:05:17 WFOŚiGW w Rzeszowie - Portal	Wysłano pismo z uwagami do uzupełnienia w dniu 29.01.2019 Szczegóły	WNIOSEK NIE WYŚŁANY! Przygotowany / W trakcie uzupełniania	2019-01-29 00:00:00	Wymaga uzupełnienia / korekty	0	<div style="display: flex; align-items: center;"> 1 <div style="border: 1px solid gray; padding: 2px;"> ? 🔑 <div style="border: 1px solid gray; padding: 2px;"> 🔍 Szczegółowe informacje 📄 Pobierz wniosek 2 </div> </div> </div>

Po pobraniu wniosku na dysk komputera, otwórz go w aplikacji Adobe Reader, następnie zaznacz opcję **"Korekta wniosku"** i **uzupełnij/popraw wniosek zgodnie z wytycznymi przesłanymi przez pracownika funduszu**:

Pomoc dla beneficjenta dot. pól wniosku
Przeczytaj przed wypełnianiem



9ddf7a94923a310b86f7a49b3e5f574d

Wypełnia Wojewódzki Fundusz Ochrony Środowiska i Gospodarki Wodnej:

Nr sprawy	1.	
Nr wniosku	2.	

Data złożenia wniosku

3.


Złożenie wniosku
 Korekta wniosku

Weryfikacja formularza

Suma kontrolna wyliczana jest po weryfikacji formularza

Wersja formularza: 2.0.0

Status wniosku Wniosek jest poprawny




Wniosek

o dofinansowanie w ramach Programu Priorytetowego Czyste Powietrze

Przed przystąpieniem do wypełniania wniosku, należy zapoznać się z Programem Priorytetowym, Regulaminem naboru oraz dołączoną Instrukcją wypełniania wniosku. We wniosku (część A, B, C, D, E, F, G) należy wypełnić zielone pola, które dotyczą Wnioskodawcy i przedsięwzięcia.

Po wprowadzeniu wymaganych zmian, przeprowadź **“Weryfikację formularza” (1)**, jeśli wszystko uzupełniłeś poprawnie pojawi się stosowny komunikat **(2)**:

Pomoc dla beneficjenta dot. pól wniosku
Przeczytaj przed wypełnianiem



9ddf7a94923a310b86f7a49b3e5f574d

Wypełnia Wojewódzki Fundusz Ochrony Środowiska i Gospodarki Wodnej:

Nr sprawy	1.	
Nr wniosku	2.	

Data złożenia wniosku

3.

Złożenie wniosku
 Korekta wniosku

Weryfikacja formularza 1

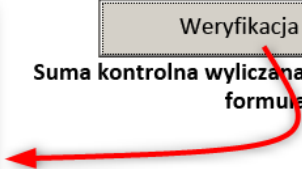
Suma kontrolna wyliczana jest po weryfikacji formularza

Wersja formularza: 2.0.0

Ostrzeżenie: okno JavaScript - Dokument

Weryfikacja wniosku przeszła pomyślnie. Należy teraz zapisać wniosek i zamieścić na stronie portalu w pozycji Skrzynka podawcza.

2



Wniosek

o dofinansowanie w ramach Programu Priorytetowego Czyste Powietrze

Jeśli poprawiony przez Ciebie wniosek ma status **“Wniosek jest poprawny” (1)**, zapisz zmiany używając ikony dyskietki w lewym górnym rogu **(2)** :

Pomoc dla beneficjenta dot. pól wniosku
Przeczytaj przed wypełnieniem

Wypełnia Wojewódzki Fundusz Ochrony Środowiska i Gospodarki Wodnej:

Nr sprawy	1.
Nr wniosku	2.

Data złożenia wniosku
3.

Złożenie wniosku Korekta

Weryfikacja formularza

Suma kontrolna wyliczana jest na podstawie danych z formularza

Wersja formularza

Status wniosku

Wniosek jest poprawny (1)

Wniosek

o dofinansowanie w ramach Programu Priorytetowego Czyste Powietrze

Następnie przejdź do skrzynki podawczej Portalu Beneficjenta i wybierz przycisk **“Edytuj Wniosek”**:

Operacje na wniosku	Nazwa	Uwagi urzędu	Status	Data rejestracji	Kwalifikacja przez WFOŚiGW	Il. zał.	Opcje
<p>WYŚLIJ WNIOSEK</p> <p>EDYTUJ WNIOSEK</p>	2019-01-29 15:05:17 WFOŚiGW w Rzeszowie - Portal	Wysłano pismo z uwagami do uzupełnienia w dniu 29.01.2019 Szczegóły	WNIOSEK NIE WYŚLANY! Przygotowany / W trakcie uzupełniania	2019-01-29 00:00:00	Wymaga uzupełnienia / korekty	0	

Pojawi się wtedy dodatkowe okno, za pomocą opcji **“Wybierz plik” (1)**, wskaż wcześniej poprawiony i zapisany na Twoim dysku formularz wniosku. Po wskazaniu pliku formularza, obok przycisku “Wybierz plik” pojawi się **nazwa wniosku (2)**, zatwierdź wtedy wysyłkę nowego formularza opcją **“Zmień” (3)** :

Edycja pliku

Nazwa

2018-11-26 07:57:53 Program Czyste Powietrze

Uwagi

Plik




Wybierz plik 2018-09-19-1253

Zmień ✓

Następnie używając przycisku **“Wyślij Wniosek”** - prześlij poprawiony formularz do funduszu:

Operacje na wniosku	Nazwa	Uwagi urzędu	Status	Data rejestracji	Kwalifikacja przez WFOŚiGW	Il. zał.	Opcje
<p>WYŚLIJ WNIOSEK</p> <p>EDYTUJ WNIOSEK</p>	2019-01-29 15:05:17 WFOŚiGW w Rzeszowie - Portal	Wysłano pismo z uwagami do uzupełnienia w dniu 29.01.2019 Szczegóły	WNIOSEK NIE WYŚLANY! Przygotowany / W trakcie uzupełniania	2019-01-29 00:00:00	Wymaga uzupełnienia / korekty	0	

Twój wniosek ponownie zmieni status w kolumnie “Kwalifikacja przez WFOŚiGW” na **“Oczekuje na weryfikację”**:

Operacje na wniosku	Nazwa	Uwagi urzędu	Status	Data rejestracji	Kwalifikacja przez WFOŚiGW	Il. zał.	Opcje
	2019-01-29 15:05:17 WFOŚiGW w Rzeszowie - Portal (Janina Konkol)	Wysłano pismo z uwagami do uzupełnienia w dniu 29.01.2019 Szczegóły	WNIOSEK WYSŁANY ?	2019-01-29 00:00:00	Oczekuje na weryfikację	0	  

Po złożeniu korekty pracownik funduszu skontaktuje się z Tobą (poprzez e-mail, telefon lub Portal Beneficjenta) i potwierdzi poprawność formalną złożonego wniosku.

Prosimy o cierpliwość w oczekiwaniu na kontakt, pamiętaj, że fundusz ma 90 dni roboczych na weryfikację wniosku.

Jeśli powyższa odpowiedź nie rozwiązuje Twojego problemu prosimy o bezpośrednią informację na e-mail: portal@wfosiqw.rzeszow.pl.

Zachęcamy również do zapoznania się z **pełną instrukcją korzystania z portalu** - [Przejdź>>](#) oraz **formalną dokumentacją programu** - [Przejdź>>](#)

Zaloguj się w Portalu Beneficjenta - [Przejdź>>](#)

Zarejestruj się w Portalu Beneficjent - [Przejdź>>](#)

Pozdrawiamy

Zespół Programu Czyste Powietrze